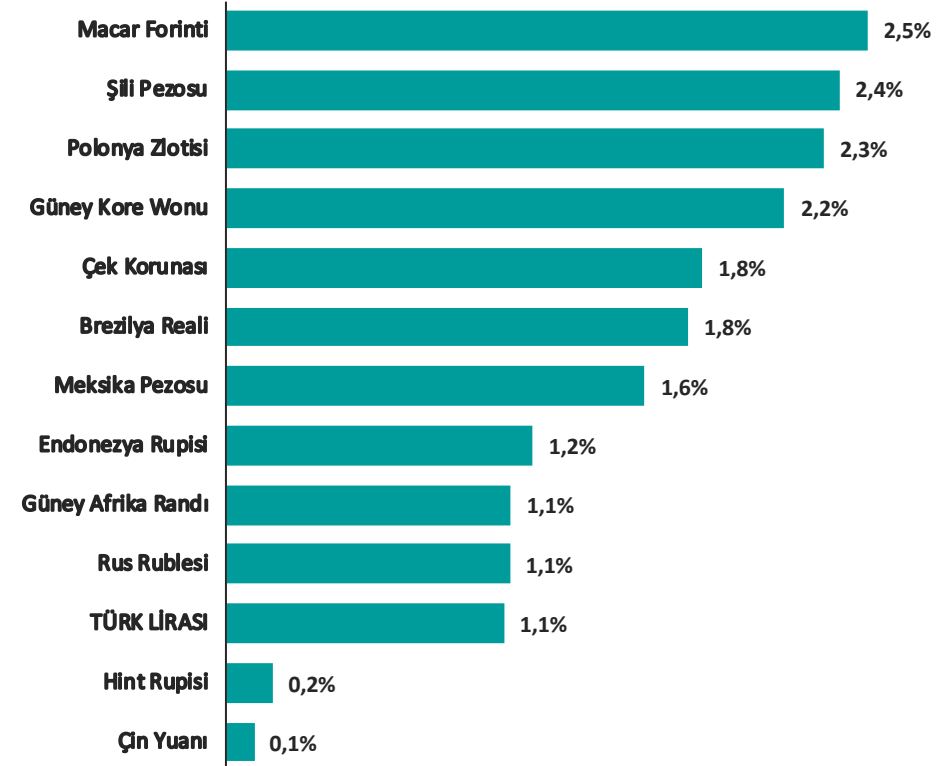


Pariteler	Son	Günlük Değişim %	Haftalık Değişim %	Aylık Değişim %
USDTRY	32,3567	0,00%	1,07%	0,79%
EURTRY	34,5257	0,28%	-1,20%	-1,31%
GBPTRY	40,3835	0,17%	-0,82%	-1,24%
EURUSD	1,0659	0,17%	-1,82%	-2,09%
GBPUSD	1,2468	0,20%	-1,47%	-2,10%
USDJPY	153,84	0,47%	1,34%	3,21%

Emtia	Son	Günlük Değişim %	Haftalık Değişim %	Aylık Değişim %
GAUTRY	2.452	0,53%	1,83%	10,19%
XAUUSD	2.358	0,61%	0,83%	9,39%
XAGUSD	28,49	2,20%	2,29%	13,11%
OILUK	89,45	-0,21%	-0,77%	5,42%
OILUS	84,70	-0,28%	-1,47%	5,17%

Sepetler	Son	Günlük Değişim %	Haftalık Değişim %	Aylık Değişim %
0,5\$+0,5€	33,3926	0,00%	0,23%	-0,70%
DXY	105,89	-0,12%	1,71%	2,36%

Gelişmekte Olan Ülke Para Birimlerinin Dolar Karşısındaki Değişimi (son 1 hafta)



Yasal Çekinceler

Burada yer alan bilgiler INVESTAZ Yatırım Menkul Değerler A.Ş. tarafından genel bilgilendirme amacı ile hazırlanmıştır. Yatırım bilgi, yorum ve tavsiyeleri yatırım danışmanlığı kapsamında değildir. Yatırım danışmanlığı hizmeti, SPK tarafından yetkilendirilmiş yetkili kuruluşlar tarafından kişilerin risk ve getiri tercihleri dikkate alınarak sözleşme imzalanmak suretiyle kişiye özel olarak sunulmaktadır. Burada yer alan yorum ve tavsiyeler ise genel nitelikte olup tavsiyede bulunanların kişisel görüşlerine dayanmaktadır. Herhangi bir yatırım aracının alım-satım önerisi ya da getiri vaadi olarak yorumlanmamalıdır. Bu görüşler mali durumunuz ile risk ve getiri tercihlerinize uygun olmayabilir. Bu nedenle, sadece burada yer alan bilgilere dayanarak yatırım kararı verilmesi beklentilerinize uygun sonuçlar doğurmayabilir. Tüm veriler, INVESTAZ Yatırım Menkul Değerler A.Ş. tarafından güvenilir olduğuna inanılan kaynaklardan alınmıştır. Burada yer alan fiyatlar, veriler ve bilgilerin tam ve doğru olduğu garanti edilemez; içerik, haber verilmeksizin değiştirilebilir. Bu kaynakların kullanılması nedeni ile ortaya çıkabilecek hatalardan veya zararlardan kurum çalışanları ile INVESTAZ Yatırım Menkul Değerler A.Ş. Sorumlu değildir.

Ülke Para Birimlerinin Haftalık Değişimi (%)

EUR/USD %-1,82	USD/JPY %1,34		EUR/CHF %-0,96		NZD/USD %-1,40			
	USD/CAD %1,32							
AUD/USD %-1,75	USD/CHF %0,89	AUD/CHF %-0,88	GBP/CHF %-0,61	EUR/CAD %-0,56	EUR/JPY %-0,56			
					NZD/CHF %-0,54			
GBP/USD %-1,47					EUR/NZD %-0,46	AUD/JPY %-0,45	EUR/GBP %-0,38	
						CAD/CHF %-0,44	AUD/NZD %-0,35	
					AUD/CAD %-0,45	CHF/JPY %0,34		
						GBP/AUD %0,30		
					GBP/CAD %-0,17	GBP/JPY %-0,15	NZD/CAD %-0,10	GBP/NZD %-0,07
					EUR/AUD %-0,08		NZD/JPY %-0,06	

Yasal Çekinceler

Burada yer alan bilgiler INVESTAZ Yatırım Menkul Değerler A.Ş. kişilerin risk ve getiri tercihleri dikkate alınarak sözleşme imzalatılmamalıdır. Bu görüşler mali durum Değerler A.Ş tarafından güvenilir olduğuna inanılan kaynaklar zararlıdır kurum çalışanları ile INVESTAZ Yatırım Menkul Değ

ğü hizmeti, SPK tarafından yetkilendirilmiş yetkili kuruluşlar tarafından dayanmaktadır. Herhangi bir yatırım aracının alım-satım önerisi ya da uygun sonuçlar doğurmayabilir. Tüm veriler, INVESTAZ Yatırım Menkul Değerler A.Ş. tarafından güvenilir olduğuna inanılan kaynaklar kullanılarak hazırlanmıştır. Herhangi bir yatırım aracının alım-satım önerisi ya da uygun sonuçlar doğurmayabilir. Tüm veriler, INVESTAZ Yatırım Menkul Değerler A.Ş. tarafından güvenilir olduğuna inanılan kaynaklar kullanılarak hazırlanmıştır. Herhangi bir yatırım aracının alım-satım önerisi ya da uygun sonuçlar doğurmayabilir. Tüm veriler, INVESTAZ Yatırım Menkul Değerler A.Ş. tarafından güvenilir olduğuna inanılan kaynaklar kullanılarak hazırlanmıştır.

15.04.2024

FX Bülten Major Pariteler

YATIRIM MENKUL DEĞERLER A.Ş.

INVEST

AZ

EURUSD

Direnç 3
1,0697

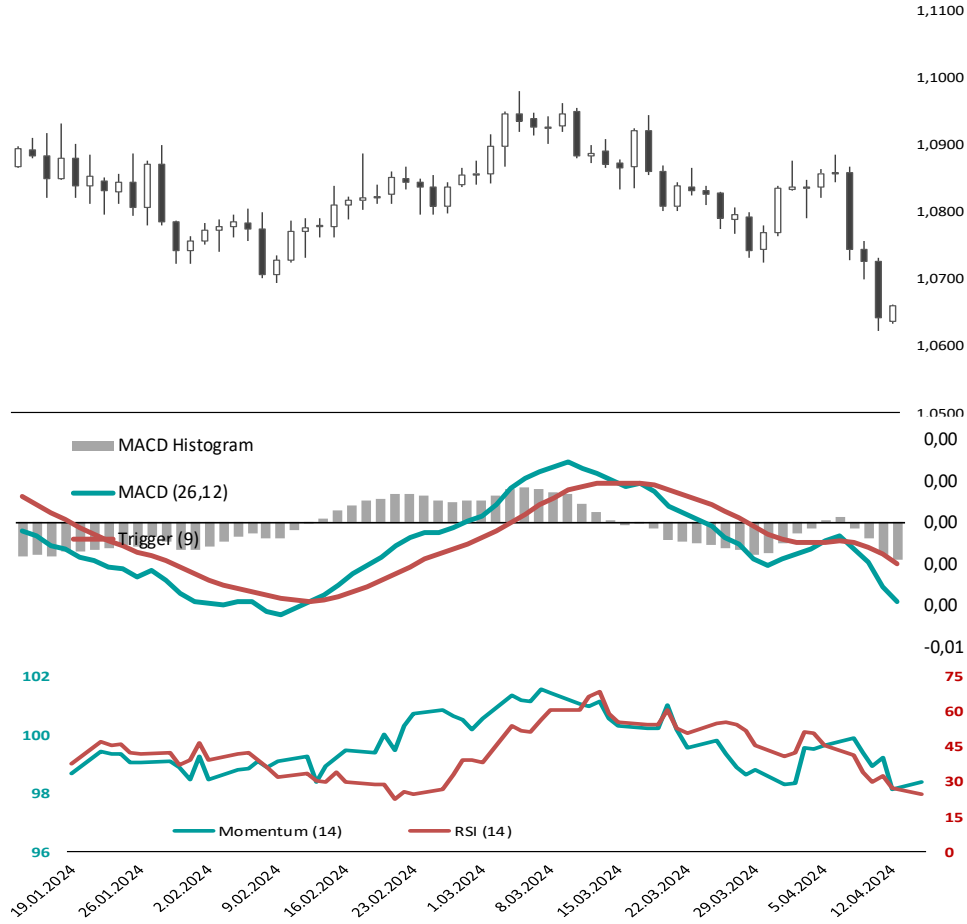
Direnç 2
1,0679

Direnç 1
1,0669

Destek 1
1,0642

Destek 2
1,0624

Destek 3
1,0614



GBPUSD

Direnç 3
1,2508

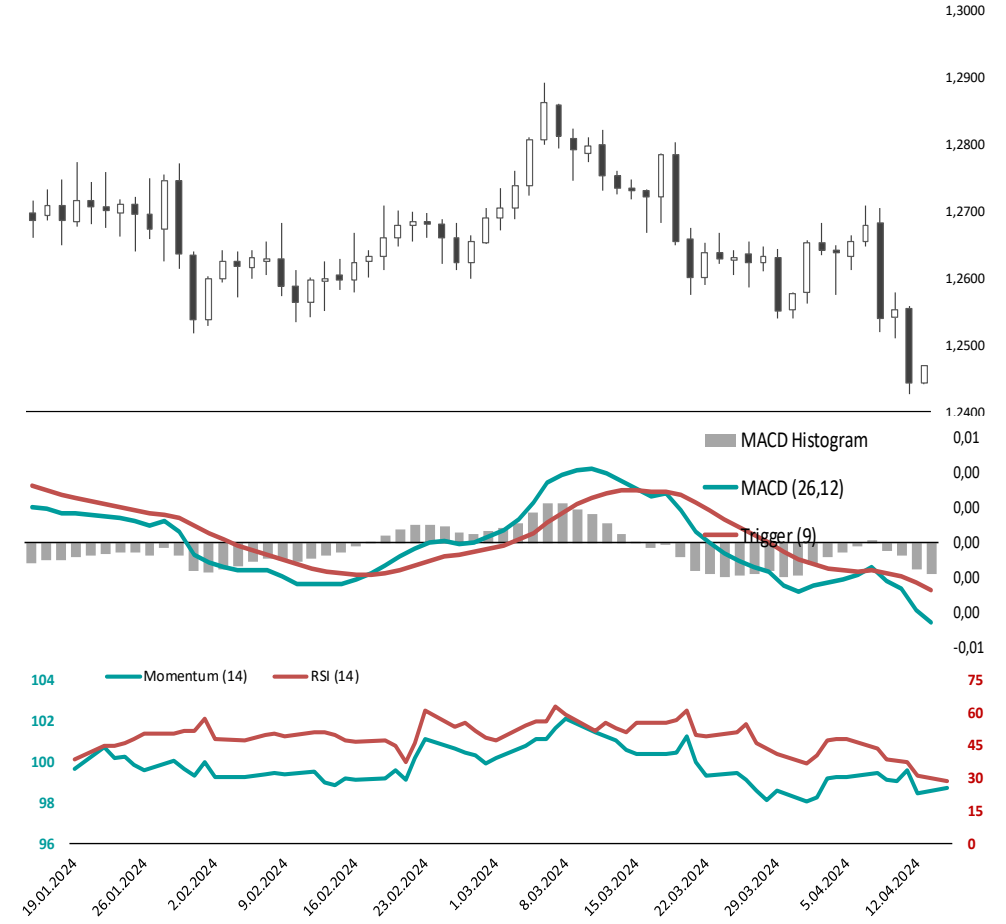
Direnç 2
1,2489

Direnç 1
1,2479

Destek 1
1,2450

Destek 2
1,2431

Destek 3
1,2420



Yasal Çekinceler

Burada yer alan bilgiler INVESTAZ Yatırım Menkul Değerler A.Ş. tarafından genel bilgilendirme amacı ile hazırlanmıştır. Yatırım bilgi, yorum ve tavsiyeleri yatırım danışmanlığı kapsamında değildir. Yatırım danışmanlığı hizmeti, SPK tarafından yetkilendirilmiş yetkili kuruluşlar tarafından kişilerin risk ve getiri tercihleri dikkate alınarak sözleşme imzalanmak suretiyle kişiye özel olarak sunulmaktadır. Burada yer alan yorum ve tavsiyeler ise genel nitelikte olup tavsiyede bulunanların kişisel görüşlerine dayanmaktadır. Herhangi bir yatırım aracının alım-satım önerisi ya da getiri vaadi olarak yorumlanmamalıdır. Bu görüşler mali durumunuz ile risk ve getiri tercihlerinize uygun olmayabilir. Bu nedenle, sadece burada yer alan bilgilere dayanarak yatırım kararı verilmesi beklentilerinize uygun sonuçlar doğurmayabilir. Tüm veriler, INVESTAZ Yatırım Menkul Değerler A.Ş tarafından güvenilir olduğuna inanılan kaynaklardan alınmıştır. Burada yer alan fiyatlar, veriler ve bilgilerin tam ve doğru olduğu garanti edilemez; içerik, haber verilmeksizin değiştirilebilir. Bu kaynakların kullanılması nedeni ile ortaya çıkabilecek hatalardan veya zararlardan kurum çalışanları ile INVESTAZ Yatırım Menkul Değerler A.Ş. Sorumlu değildir.

15.04.2024

FX Bülten Major Pariteler

YATIRIM MENKUL DEĞERLER A.Ş.
INVEST

AZ

USDJPY

Direnç 3
154,93

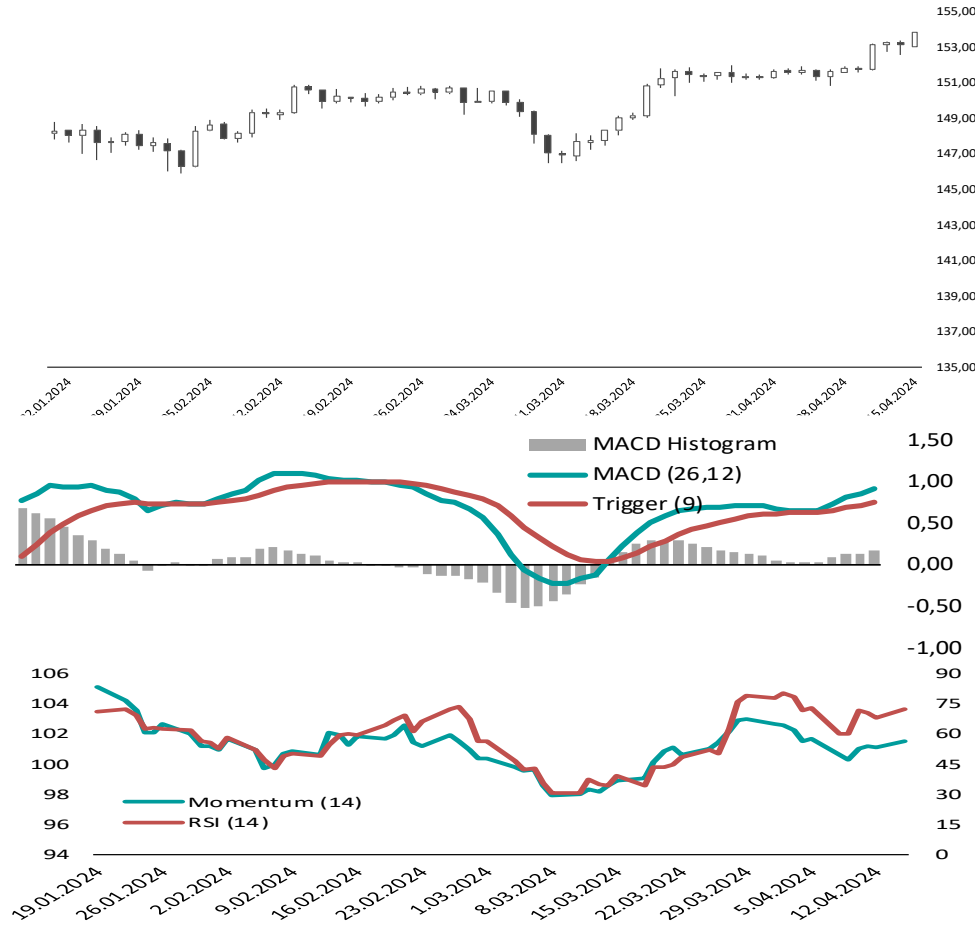
Direnç 2
154,40

Direnç 1
154,12

Destek 1
153,31

Destek 2
152,78

Destek 3
152,50



USDCHF

Direnç 3
0,9177

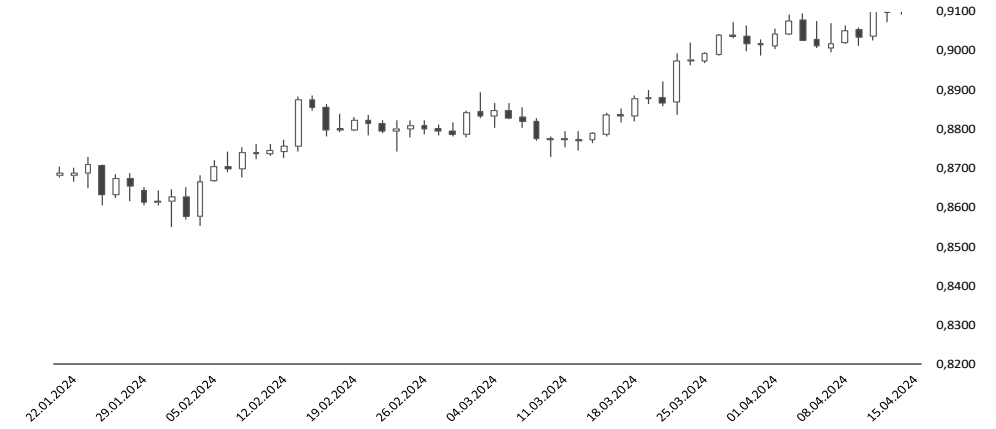
Direnç 2
0,9163

Direnç 1
0,9148

Destek 1
0,9120

Destek 2
0,9107

Destek 3
0,9092



USDCAD

Direnç 3
1,3957

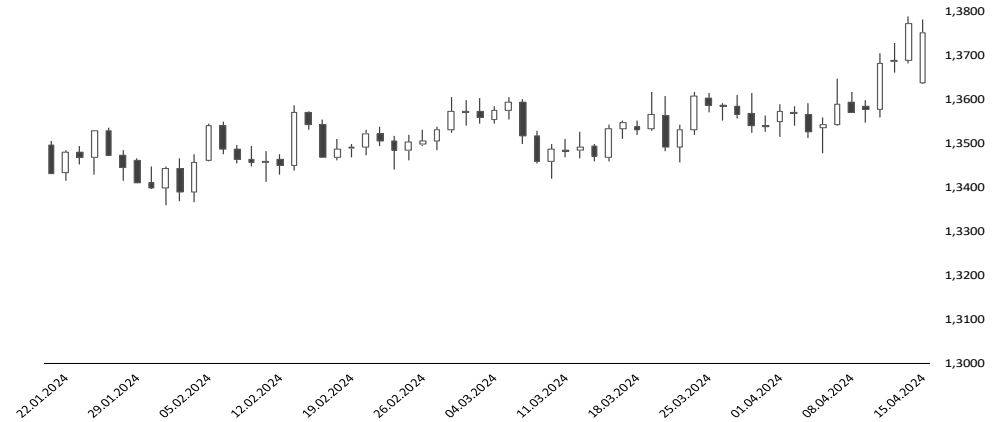
Direnç 2
1,3869

Direnç 1
1,3810

Destek 1
1,3664

Destek 2
1,3576

Destek 3
1,3517



Yasal Çekinceler

Burada yer alan bilgiler INVESTAZ Yatırım Menkul Değerler A.Ş. tarafından genel bilgilendirme amacı ile hazırlanmıştır. Yatırım bilgi, yorum ve tavsiyeleri yatırım danışmanlığı kapsamında değildir. Yatırım danışmanlığı hizmeti, SPK tarafından yetkilendirilmiş yetkili kuruluşlar tarafından kişilerin risk ve getiri tercihleri dikkate alınarak sözleşme imzalanmak suretiyle kişiye özel olarak sunulmaktadır. Burada yer alan yorum ve tavsiyeler ise genel nitelikte olup tavsiyede bulunanların kişisel görüşlerine dayanmaktadır. Herhangi bir yatırım aracının alım-satım önerisi ya da getiri vaadi olarak yorumlanmamalıdır. Bu görüşler mali durumunuz ile risk ve getiri tercihlerinize uygun olmayabilir. Bu nedenle, sadece burada yer alan bilgilere dayanarak yatırım kararı verilmesi beklentilerinize uygun sonuçlar doğurmayabilir. Tüm veriler, INVESTAZ Yatırım Menkul Değerler A.Ş tarafından güvenilir olduğuna inanılan kaynaklardan alınmıştır. Burada yer alan fiyatlar, veriler ve bilgilerin tam ve doğru olduğu garanti edilemez; içerik, haber verilmeksizin değiştirilebilir. Bu kaynakların kullanılması nedeni ile ortaya çıkabilecek hatalardan veya zararlardan kurum çalışanları ile INVESTAZ Yatırım Menkul Değerler A.Ş. Sorumlu değildir.

15.04.2024

FX Bülten Değerli Metaller

YATIRIM MENKUL DEĞERLER A.Ş.
INVEST

AZ

XAUUSD

Direnç 3
2.403,51

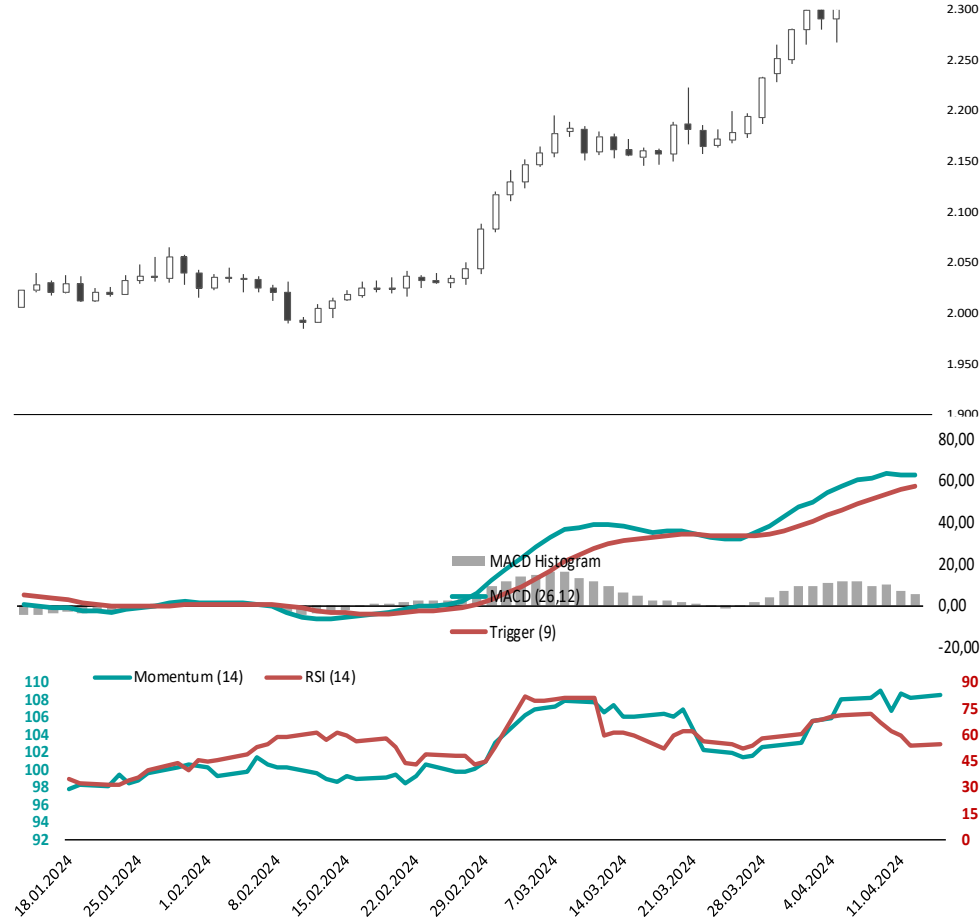
Direnç 2
2.388,19

Direnç 1
2.373,80

Destek 1
2.344,09

Destek 2
2.328,77

Destek 3
2.314,38



XAGUSD

Direnç 3
29,81

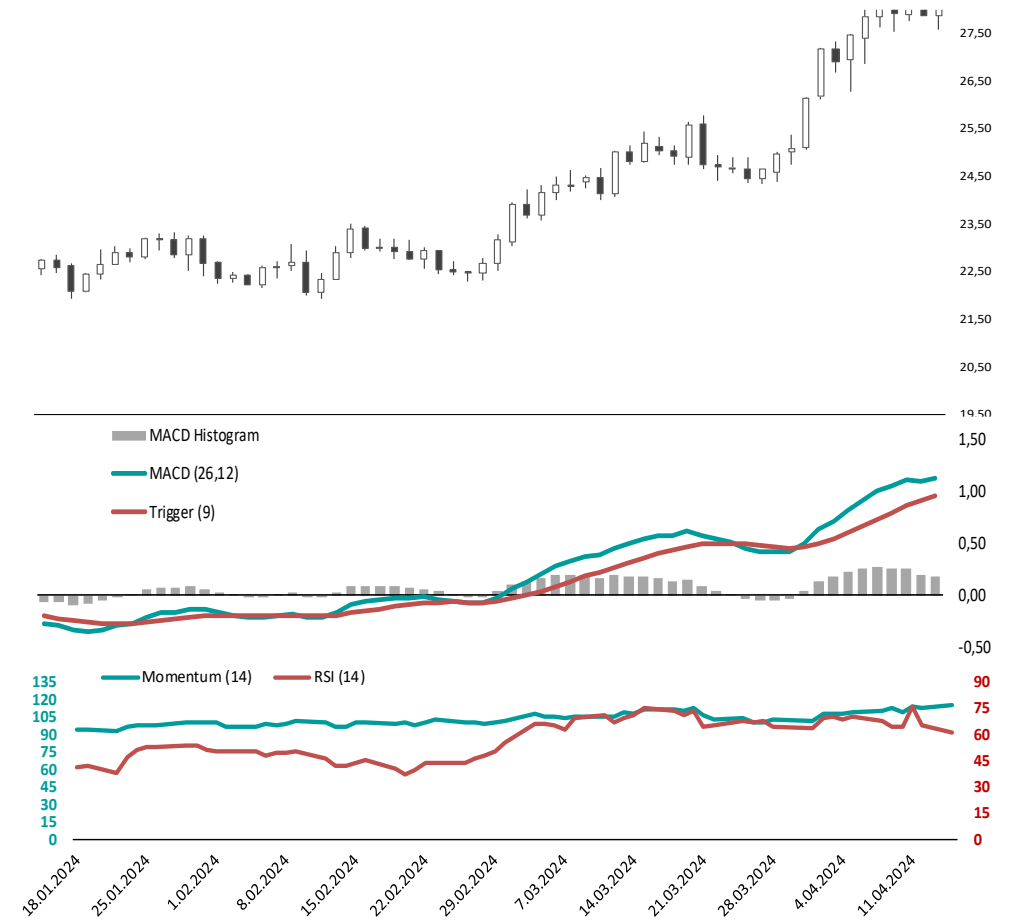
Direnç 2
29,18

Direnç 1
28,84

Destek 1
27,87

Destek 2
27,25

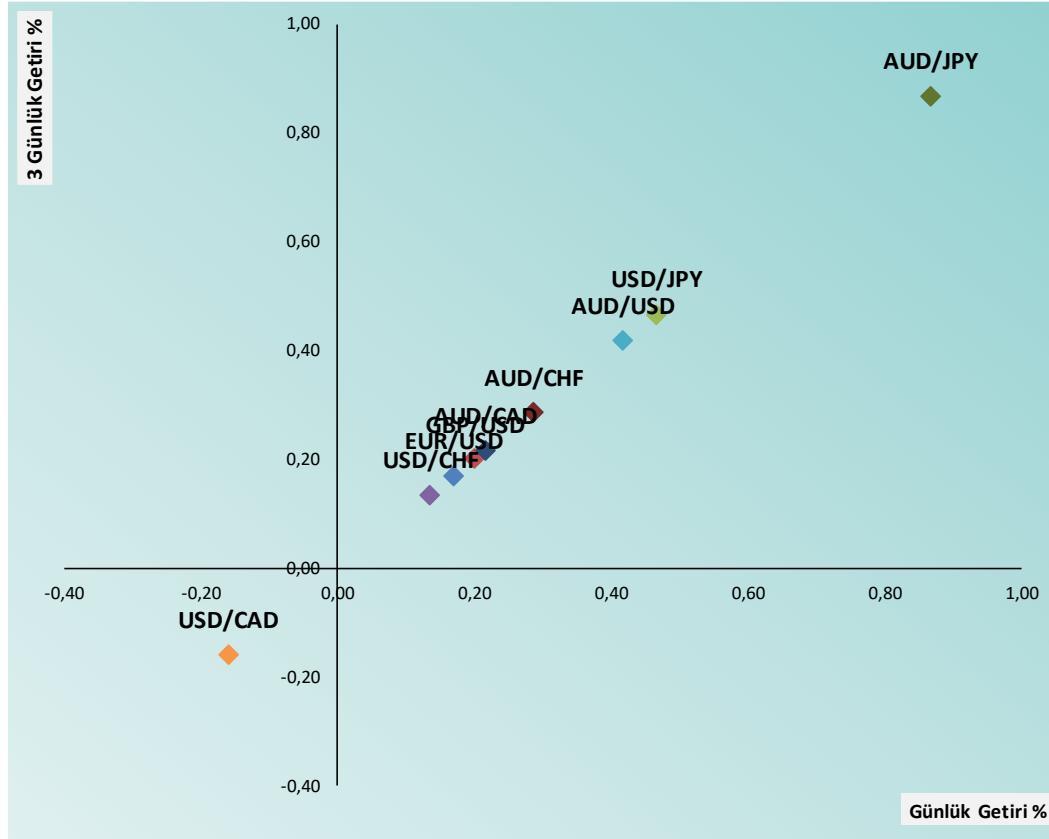
Destek 3
26,90



Yasal Çekinceler

Burada yer alan bilgiler INVESTAZ Yatırım Menkul Değerler A.Ş. tarafından genel bilgilendirme amacı ile hazırlanmıştır. Yatırım bilgi, yorum ve tavsiyeleri yatırım danışmanlığı kapsamında değildir. Yatırım danışmanlığı hizmeti, SPK tarafından yetkilendirilmiş yetkili kuruluşlar tarafından kişilerin risk ve getiri tercihleri dikkate alınarak sözleşme imzalanmak suretiyle kişiye özel olarak sunulmaktadır. Burada yer alan yorum ve tavsiyeler ise genel nitelikte olup tavsiyede bulunanların kişisel görüşlerine dayanmaktadır. Herhangi bir yatırım aracının alım-satım önerisi ya da getiri vaadi olarak yorumlanmamalıdır. Bu görüşler mali durumunuz ile risk ve getiri tercihlerinize uygun olmayabilir. Bu nedenle, sadece burada yer alan bilgilere dayanarak yatırım kararı verilmesi beklentilerinize uygun sonuçlar doğurmayabilir. Tüm veriler, INVESTAZ Yatırım Menkul Değerler A.Ş tarafından güvenilir olduğuna inanılan kaynaklardan alınmıştır. Burada yer alan fiyatlar, veriler ve bilgilerin tam ve doğru olduğu garanti edilemez; içerik, haber verilmeksizin değiştirilebilir. Bu kaynakların kullanılması nedeni ile ortaya çıkabilecek hatalardan veya zararlardan kurum çalışanları ile INVESTAZ Yatırım Menkul Değerler A.Ş. Sorumlu değildir.

FX Günlük ve Son 3 günlük Getiri Performansı



Parite	Fiyat	5 Günlük Hareketli Ortalama	21 Günlük Hareketli Ortalama	Volatilité (Aylık)
MAJÖR PARİTELER				
EURUSD	1,0659	1,0726	1,0780	1,86%
GBPUSD	1,2468	1,2537	1,2592	2,02%
USDJPY	153,84	153,03	152,06	2,48%
USDCHF	0,9133	0,9104	0,9059	2,10%
AUDUSD	0,6488	0,6526	0,6538	2,72%
USDCAD	1,3751	1,3695	1,3607	1,58%

MİNÖR PARİTELER				
EURCHF	0,9738	0,9767	0,9766	1,34%
EURGBP	0,8549	0,8554	0,8560	1,13%
EURJPY	163,98	164,18	163,94	2,37%
GBPAUD	1,9218	1,9210	1,9256	1,99%
GBPCAD	1,7146	1,7164	1,7129	1,63%
GBPCHF	1,1388	1,1412	1,1406	1,53%
GBPJPY	191,81	191,90	191,48	2,48%

KIYMETLİ METALLER				
XAUUSD	2.359	2.352	2.297	3,44%
XAGUSD	28,49	28,18	26,83	7,03%

Yasal Çekinceler

Burada yer alan bilgiler INVESTAZ Yatırım Menkul Değerler A.Ş. tarafından genel bilgilendirme amacı ile hazırlanmıştır. Yatırım bilgi, yorum ve tavsiyeleri yatırım danışmanlığı kapsamında değildir. Yatırım danışmanlığı hizmeti, SPK tarafından yetkilendirilmiş yetkili kuruluşlar tarafından kişilerin risk ve getiri tercihleri dikkate alınarak sözleşme imzalanmak suretiyle kişiye özel olarak sunulmaktadır. Burada yer alan yorum ve tavsiyeler ise genel nitelikte olup tavsiyede bulunanların kişisel görüşlerine dayanmaktadır. Herhangi bir yatırım aracının alım-satım önerisi ya da getiri vaadi olarak yorumlanmamalıdır. Bu görüşler mali durumunuz ile risk ve getiri tercihlerinize uygun olmayabilir. Bu nedenle, sadece burada yer alan bilgilere dayanarak yatırım kararı verilmesi beklentilerinize uygun sonuçlar doğurmayabilir. Tüm veriler, INVESTAZ Yatırım Menkul Değerler A.Ş. tarafından güvenilir olduğuna inanılan kaynaklardan alınmıştır. Burada yer alan fiyatlar, veriler ve bilgilerin tam ve doğru olduğu garanti edilemez; içerik, haber verilmeksizin değiştirilebilir. Bu kaynakların kullanılması nedeni ile ortaya çıkabilecek hatalardan veya zararlardan kurum çalışanları ile INVESTAZ Yatırım Menkul Değerler A.Ş. Sorumlu değildir.

15.04.2024

FX Bülten

YATIRIM MENKUL DEĞERLER A.Ş.

INVEST



Parite	Fiyat	Günlük Değişim	Haftalık Değişim	Destek 1	Destek 2	Direnç 1	Direnç 2	5 Günlük HO.
MAJOR PARİTELER								
EURUSD	1,0659	0,17%	-1,82%	1,0642	1,0624	1,0669	1,0679	1,0726
GBPUSD	1,2468	0,20%	-1,47%	1,2450	1,2431	1,2479	1,2489	1,2537
USDJPY	153,84	0,47%	1,34%	153,31	152,78	154,12	154,40	153,03
USDCHF	0,9133	0,14%	0,89%	0,9120	0,9107	0,9148	0,9163	0,9104
AUDUSD	0,6488	0,42%	-1,75%	0,6467	0,6447	0,6501	0,6514	0,6526
USDCAD	1,3751	-0,16%	1,32%	1,3664	1,3576	1,3810	1,3869	1,3695

Parite	Fiyat	Günlük Değişim	Haftalık Değişim	Destek 1	Destek 2	Direnç 1	Direnç 2	5 Günlük HO.
MİNÖR PARİTELER								
AUDCAD	0,8922	0,22%	-0,45%	0,8907	0,8892	0,8932	0,8943	0,8936
AUDCHF	0,5926	0,29%	-0,88%	0,5901	0,5876	0,5942	0,5958	0,5943
AUDJPY	99,81	0,87%	-0,45%	99,19	98,57	100,16	100,50	99,87
AUDNZD	1,0909	0,20%	-0,35%	1,0887	1,0864	1,0922	1,0935	1,0907
CADCHF	0,6642	0,04%	-0,44%	0,6622	0,6602	0,6655	0,6668	0,6652
CADJPY	111,87	0,52%	0,02%	111,26	110,66	112,20	112,52	111,77
CHFJPY	168,43	0,48%	0,34%	167,80	167,17	168,76	169,08	168,04
EURAUD	1,6429	-0,21%	-0,08%	1,6405	1,6381	1,6463	1,6496	1,6436
EURCHF	0,9738	0,13%	-0,96%	0,9710	0,9682	0,9754	0,9771	0,9767
EURGBP	0,8549	0,02%	-0,38%	0,8542	0,8535	0,8554	0,8560	0,8554
EURJPY	163,98	0,49%	-0,56%	163,12	162,26	164,44	164,89	164,18













Parite	Fiyat	Günlük Değişim	Haftalık Değişim	Destek 1	Destek 2	Direnç 1	Direnç 2	5 Günlük HO.
MİNÖR PARİTELER								
EURNZD	1,7923	0,00%	-0,46%	1,7895	1,7866	1,7951	1,7978	1,7926
GBPAUD	1,9218	-0,24%	0,30%	1,9193	1,9168	1,9253	1,9287	1,9210
GBPCAD	1,7146	-0,01%	-0,17%	1,7133	1,7121	1,7159	1,7171	1,7164
GBPCHF	1,1388	0,35%	-0,61%	1,1362	1,1336	1,1404	1,1421	1,1412
GBPJPY	191,81	0,52%	-0,15%	190,88	189,94	192,30	192,78	191,90
GBPNZD	2,0965	-0,02%	-0,07%	2,0936	2,0907	2,0992	2,1018	2,0956
NZDCAD	0,8178	0,00%	-0,10%	0,8168	0,8157	0,8190	0,8201	0,8193
NZDCHF	0,5432	0,05%	-0,54%	0,5416	0,5400	0,5445	0,5457	0,5449
NZDJPY	91,49	0,53%	-0,06%	91,00	90,51	91,77	92,05	91,57
NZDUSD	0,5947	0,18%	-1,40%	0,5932	0,5917	0,5958	0,5969	0,5983
EURCAD	1,4658	0,01%	-0,56%	1,4647	1,4636	1,4667	1,4677	1,4687

Parite	Fiyat	Günlük Değişim	Haftalık Değişim	Destek 1	Destek 2	Direnç 1	Direnç 2	5 Günlük HO.
EMTİA								
OILUK	89,45	-0,21%	-0,77%	89,10	88,74	89,95	90,45	-
OILUS	84,70	-0,28%	-1,47%	84,31	83,92	85,20	85,70	-
XAUUSD	2.359	0,65%	0,88%	2.344	2.329	2.374	2.388	2.352
XAGUSD	28,49	2,20%	2,29%	27,87	27,25	28,84	29,18	28,18
XPTUSD	976,75	0,05%	1,33%	968,27	959,78	985,58	994,41	975,84
XPDUUSD	1.053	0,03%	0,32%	1.033	1.014	1.067	1.082	1.060

Destek ve Direnç Hesaplaması: Destek ve direnç noktaları klasik pivot hesaplama yöntemi ile hesaplanmakta olup; son işlem günü fiyat verileri üzerinden P: Pivot noktası, C: Kapanış fiyatı, H: En yüksek fiyat, L: En düşük fiyat, R1: Direnç 1, R2: Direnç 2, R3: Direnç 3, S1: Destek 1, S2: Destek 2 ve S3: Destek 3 şeklinde ifade edilirse ilgili destek ve direnç seviyelerinin hesaplanması şu şekilde olur; $R1= 2xP-L$, $R2= P+(R1-S1)$, $R3= H+2x(P-L)$, $S1= 2xP-H$, $S2= P-(R1-S1)$ ve $S3= L-2x(H-P)$.

Yasal Çekinceler

Burada yer alan bilgiler INVESTAZ Yatırım Menkul Değerler A.Ş. tarafından genel bilgilendirme amacı ile hazırlanmıştır. Yatırım bilgi, yorum ve tavsiyeleri yatırım danışmanlığı kapsamında değildir. Yatırım danışmanlığı hizmeti, SPK tarafından yetkilendirilmiş yetkili kuruluşlar tarafından kişilerin risk ve getiri tercihleri dikkate alınarak sözleşme imzalanmak suretiyle kişiye özel olarak sunulmaktadır. Burada yer alan yorum ve tavsiyeler ise genel nitelikte olup tavsiyede bulunanların kişisel görüşlerine dayanmaktadır. Herhangi bir yatırım aracının alım-satım önerisi ya da getiri vaadi olarak yorumlanmamalıdır. Bu görüşler mali durumunuz ile risk ve getiri tercihlerinize uygun olmayabilir. Bu nedenle, sadece burada yer alan bilgilere dayanarak yatırım kararı verilmesi beklentilerinize uygun sonuçlar doğurmayabilir. Tüm veriler, INVESTAZ Yatırım Menkul Değerler A.Ş tarafından güvenilir olduğuna inanılan kaynaklardan alınmıştır. Burada yer alan fiyatlar, veriler ve bilgilerin tam ve doğru olduğu garanti edilemez; içerik, haber verilmeksizin değiştirilebilir. Bu kaynakların kullanılması nedeni ile ortaya çıkabilecek hatalardan veya zararlardan kurum çalışanları ile INVESTAZ Yatırım Menkul Değerler A.Ş. Sorumlu değildir.

	Merkez Bankası	Mevcut Faiz Oranı	Sonraki Toplantı Tarihi	Son Değişim Tarihi	Son Değişim Baz Puan	
	TCMB	Türkiye Cumhuriyet Merkez Bankası	50,00%	25.04.2024	21.03.2024	500
	FED	Federal Rezerv	5,50%	1.05.2024	26.07.2023	25
	ECB	Avrupa Merkez Bankası	4,50%	6.06.2024	14.09.2023	25
	BOE	İngiltere Merkez Bankası	5,25%	9.05.2024	3.08.2023	25
	SNB	İsviçre Merkez Bankası	1,50%	20.06.2024	21.03.2024	-25
	RBA	Avustralya Merkez Bankası	4,35%	7.05.2024	7.11.2023	25
	BOC	Kanada Merkez Bankası	5,00%	5.06.2024	12.07.2023	25
	BOJ	Japonya Merkez Bankası	0,10%	26.04.2024	19.03.2024	20
	CBR	Rusya Federasyonu Merkez Bankası	16,00%	26.04.2024	15.12.2023	100
	RBI	Hindistan Merkez Bankası	6,50%	7.06.2024	8.02.2023	25
	PBOC	Çin Merkez Bankası	3,45%	-	21.08.2023	-10
	BCB	Brezilya Merkez Bankası	10,75%	8.05.2024	20.03.2024	-50

HESAP AÇMAK İÇİN TIKLAYINIZ

InvestAZ Yatırım Menkul Değerler**Adres:** Büyükdere Caddesi, Özsezen İş Merkezi, C Blok No:126 Esentepe, Şişli**Kaynaklar :** INVESTAZ Yatırım Araştırma, Matriks ve Finnet Raporu**Hazırlayan Birim:** InvestAZ Yatırım Araştırma ve Strateji Departmanı**Web Adresi :** www.investaz.com.tr**Mail:** arastirma@investaz.com.tr**Tel:** 90 (212) 238 88 88**Yasal Çekinceler**

Burada yer alan bilgiler INVESTAZ Yatırım Menkul Değerler A.Ş. tarafından genel bilgilendirme amacı ile hazırlanmıştır. Yatırım bilgi, yorum ve tavsiyeleri yatırım danışmanlığı kapsamında değildir. Yatırım danışmanlığı hizmeti, SPK tarafından yetkilendirilmiş yetkili kuruluşlar tarafından kişilerin risk ve getiri tercihleri dikkate alınarak sözleşme imzalanmak suretiyle kişiye özel olarak sunulmaktadır. Burada yer alan yorum ve tavsiyeler ise genel nitelikte olup tavsiyede bulunanların kişisel görüşlerine dayanmaktadır. Herhangi bir yatırım aracının alım-satım önerisi ya da getiri vaadi olarak yorumlanmamalıdır. Bu görüşler mali durumunuz ile risk ve getiri tercihlerinize uygun olmayabilir. Bu nedenle, sadece burada yer alan bilgilere dayanarak yatırım kararı verilmesi beklentilerinize uygun sonuçlar doğurmayabilir. Tüm veriler, INVESTAZ Yatırım Menkul Değerler A.Ş. tarafından güvenilir olduğuna inanılan kaynaklardan alınmıştır. Burada yer alan fiyatlar, veriler ve bilgilerin tam ve doğru olduğu garanti edilemez; içerik, haber verilmeksizin değiştirilebilir. Bu kaynakların kullanılması nedeni ile ortaya çıkabilecek hatalardan veya zararlardan kurum çalışanları ile INVESTAZ Yatırım Menkul Değerler A.Ş. Sorumlu değildir.